

Encuesta de Desajustes del Mercado de Trabajo (DMT)

Resultados anuales 2023



Methodology

2023

Quantitative and qualitative análisis.

Based on Google forms surveys.

2585

Registered answers

540

organizations

579

participants

Public Employment Services
Local Agencies
Private Agencies
Employment Web Sites
Unions and Employers
Chambers of Commerce
Universities
Companies



Methodology

2023

VARIABLES

- *Province*
- *Economic Activity*
- *Occupation*
- *Degree of shortage: Difficult / Impossible*
- *Causes (3)*
- *Vacancy covered with different occupation? (Y/N)*



MAIN RESULTS

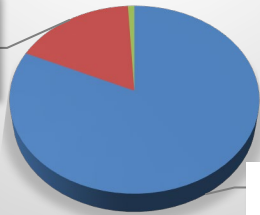
National

2023

Difficult	Impossible	Others	Total
1935	641	9	2585

Degree (intensity) of the shortage

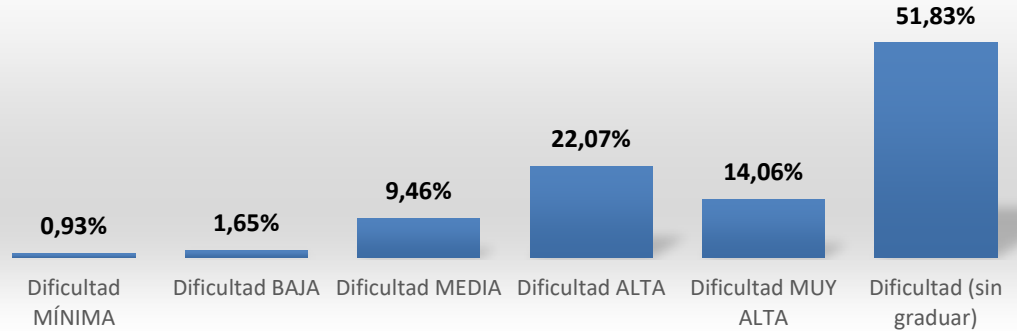
Impossible
17%



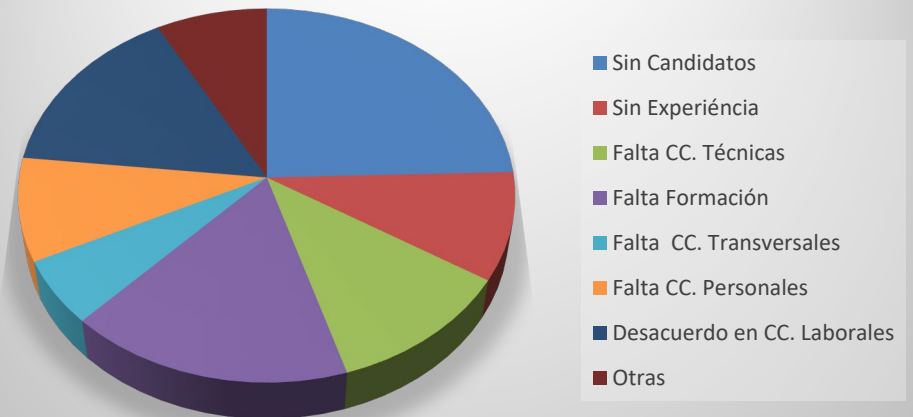
Difficult
82%

CAUSES	FREQUENCE	%
No existing candidates	2.020	24,52%
No previous experience	768	9,32%
No hard skills	939	11,40%
No hard skills (basic)	1.398	16,97%
No soft skills (IT, LAN)	463	5,62%
No soft skills (personal)	733	8,90%
Labour conditions	1.265	15,35%
Others	653	7,93%
Total	8.239	

Degree (intensity) of the shortage



Causes of shortages



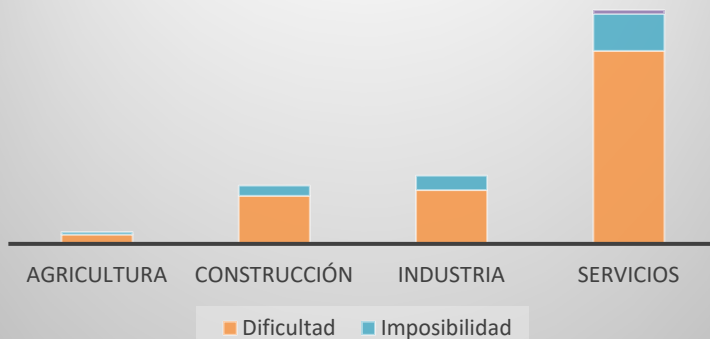
ALGUNOS RESULTADOS

Nacional

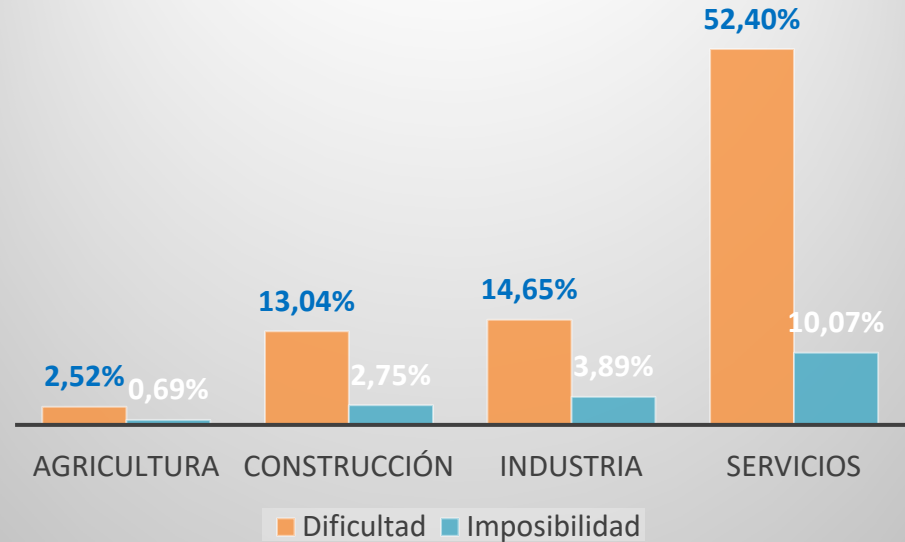
2023

Sector	Dificultad	Imposibilidad	Sin dificultad en la cobertura	Total general
AGRICULTURA	61	27		88
CONSTRUCCIÓN	364	131		495
INDUSTRIA	359	141	1	501
SERVICIOS	1.151	342	8	1.501
Total general	1.935	641	9	2.585

Desajustes por sectores de actividad



Tipo de desajuste en la cobertura de ocupaciones por Sector de actividad

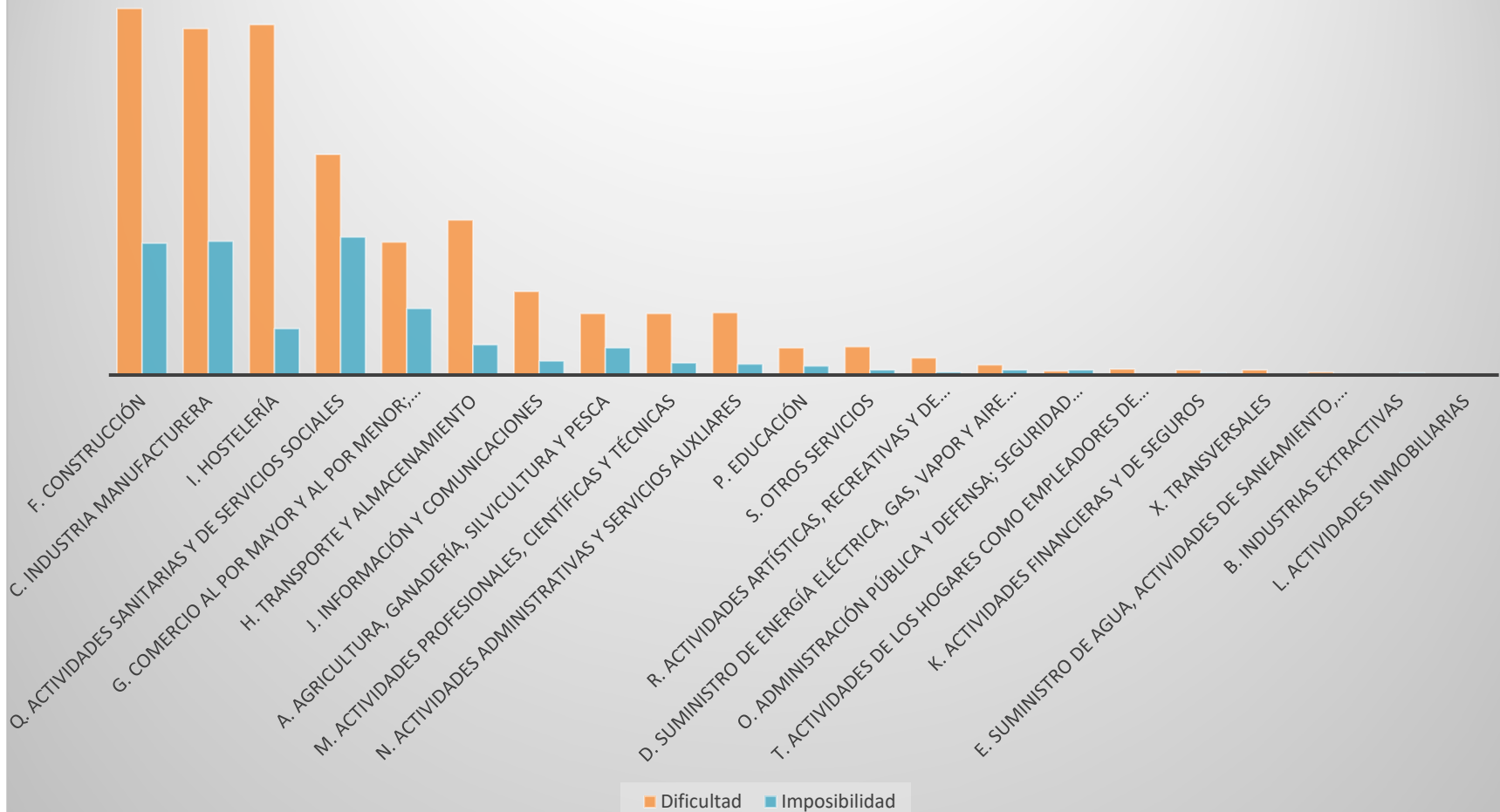


ALGUNOS RESULTADOS

Nacional

2023

Desajustes en ocupaciones según Secciones de actividad

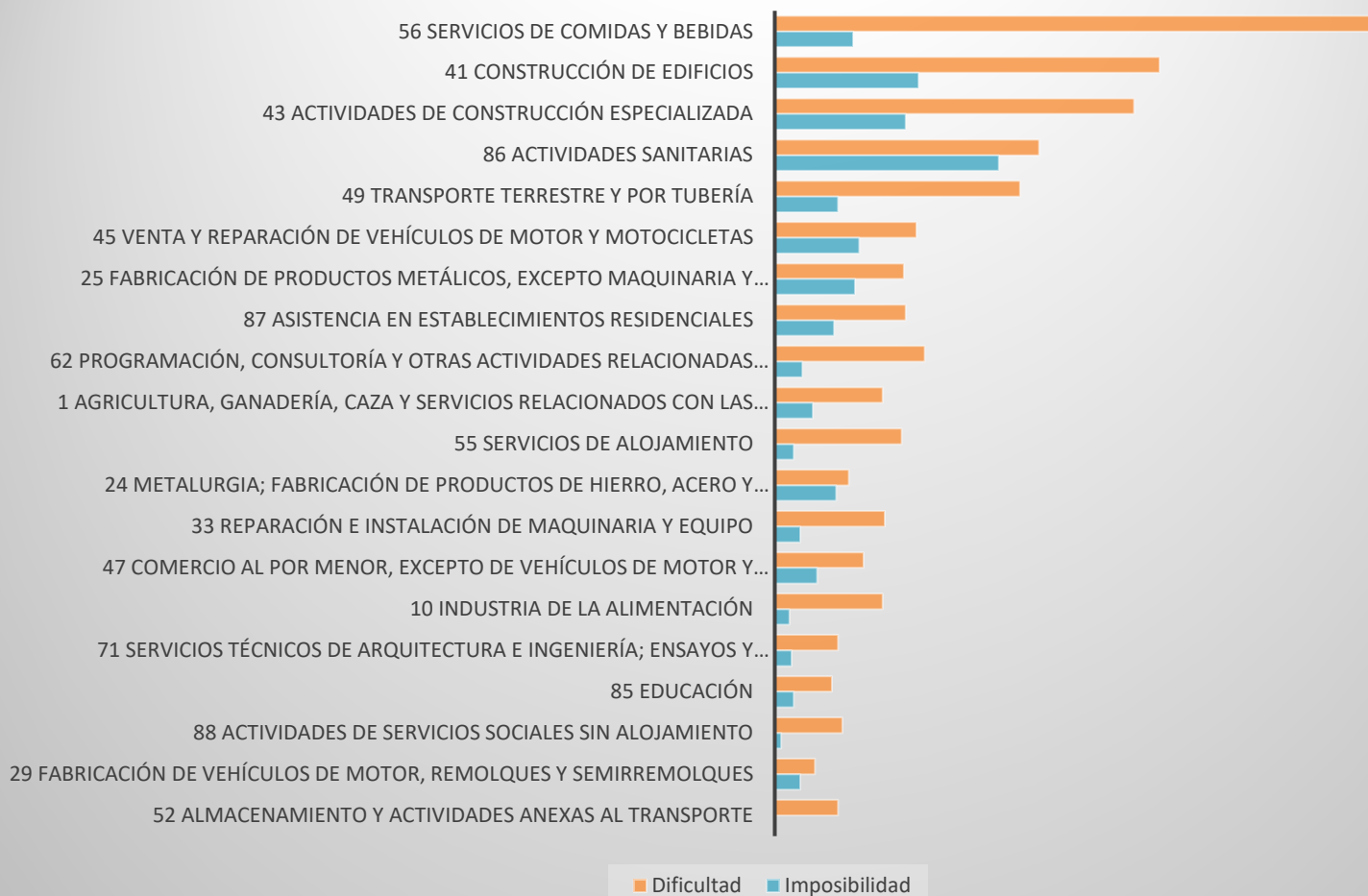


Nacional

2023

ALGUNOS RESULTADOS

20 CNAE (2Dígitos) con mas ocupaciones con desajustes

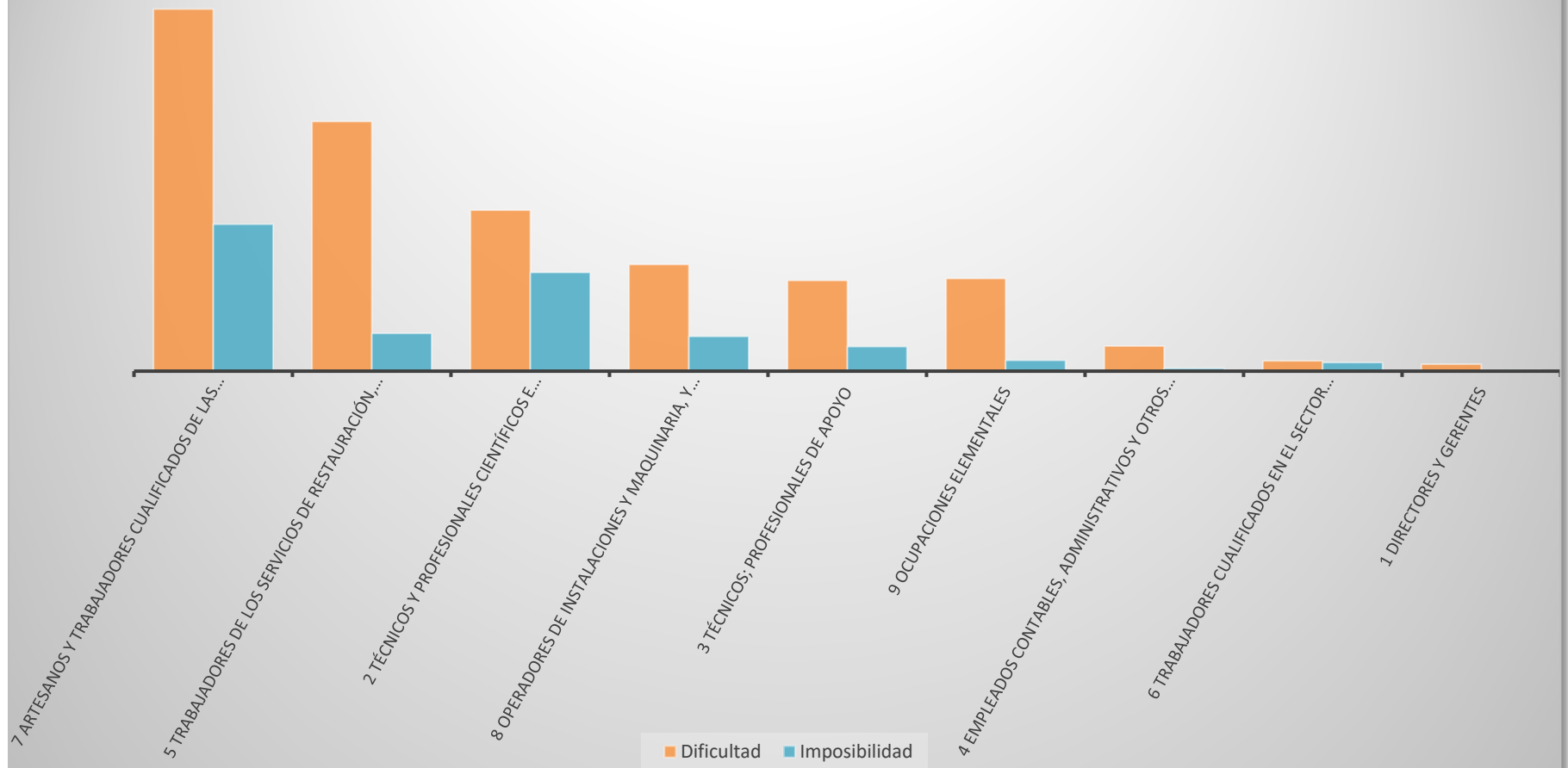


ALGUNOS RESULTADOS

Nacional

2023

Tipo de desajuste por Gran Grupo de Ocupación (1Dígito)

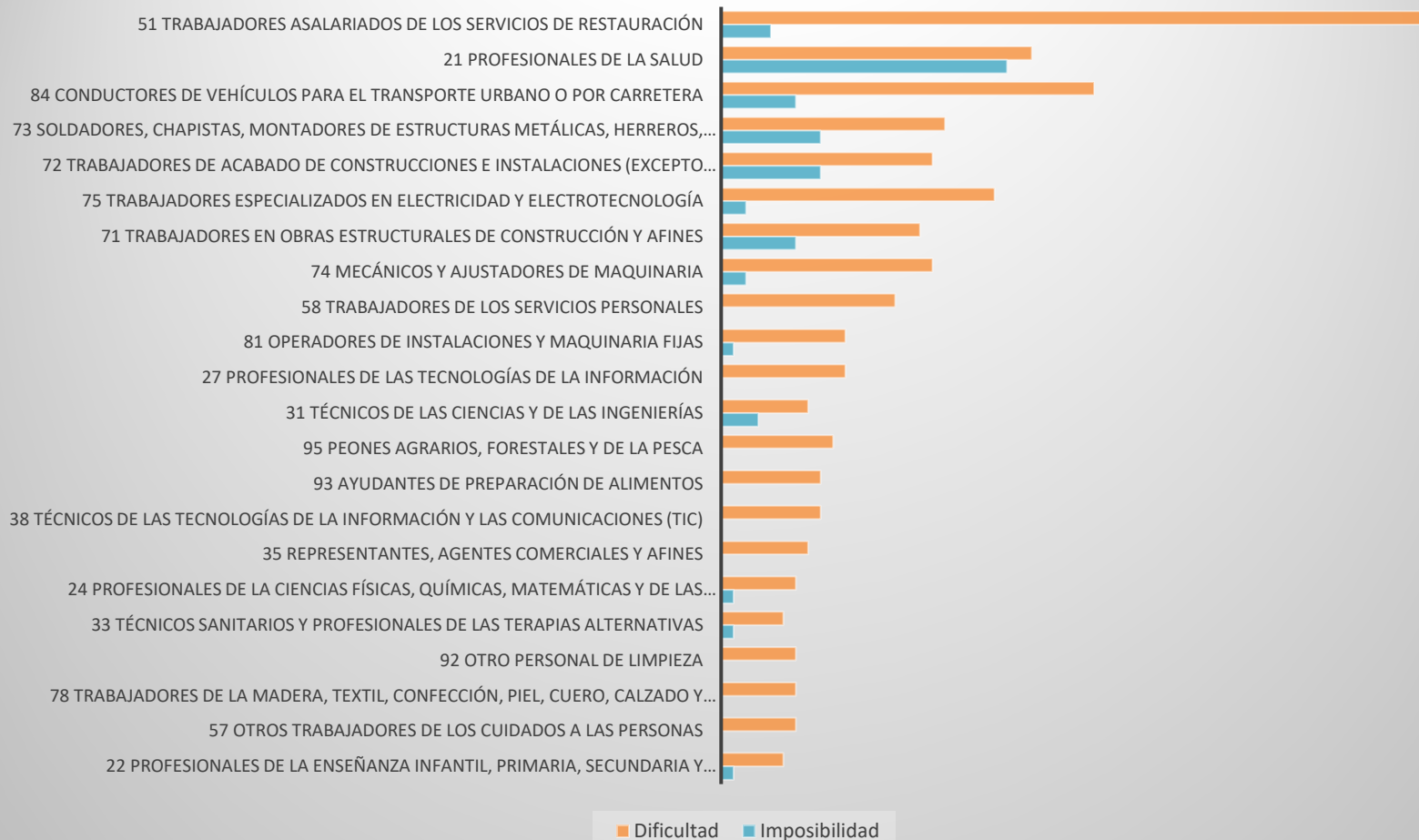


Nacional

2023

ALGUNOS RESULTADOS

Intensidad del desajuste por Subgrupo Principal de ocupación (2 dígitos)



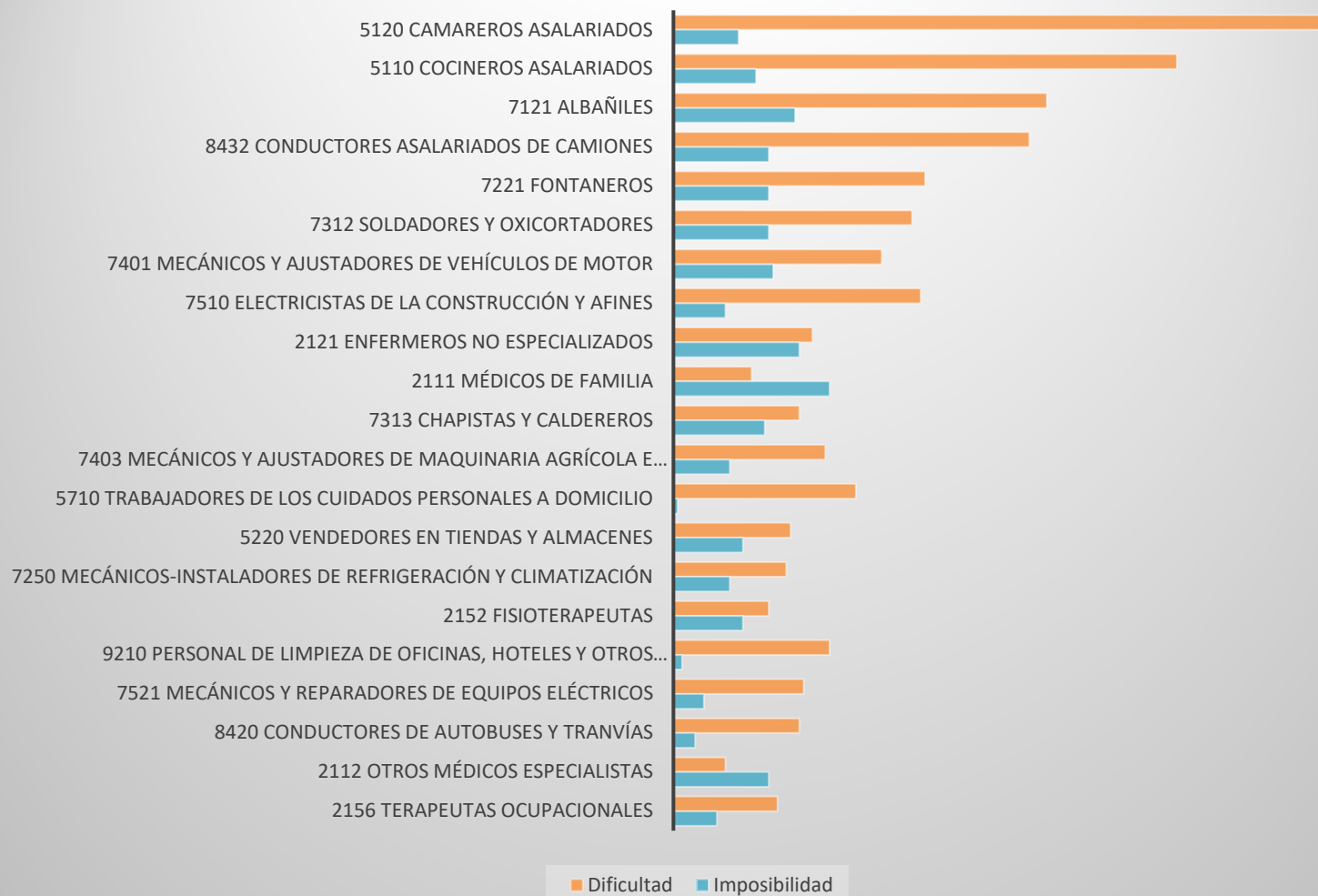
■ Dificultad ■ Imposibilidad

Nacional

2023

ALGUNOS RESULTADOS

Intensidad del desajuste por Ocupación (4 dígitos)



■ Dificultad ■ Imposibilidad

Autonómico

2023

ALGUNOS RESULTADOS

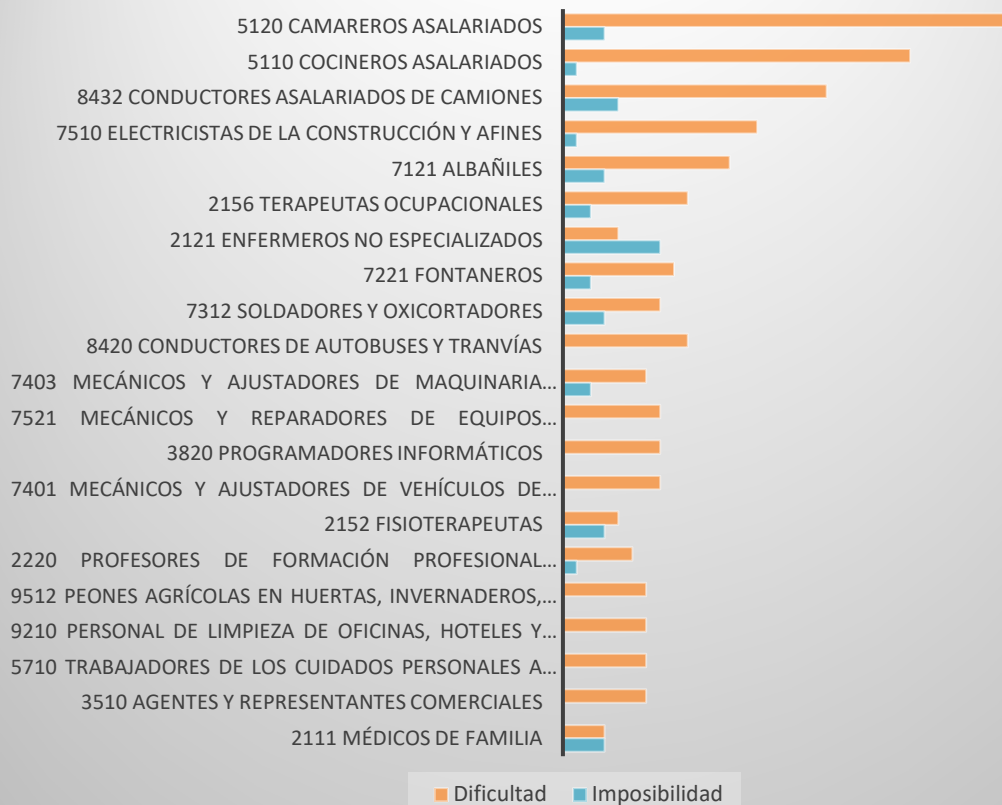
CC.AA.		
Andalucía	Aragón	Asturias, Principado de
Baleares, Illes	Canarias	Cantabria
Castilla y León	Castilla-La Mancha	Cataluña
Ceuta	Comunitat Valenciana	Extremadura
Galicia	Madrid, Comunidad de	Melilla
Murcia, Región de	NACIONAL	Navarra, Comunidad Foral de
País Vasco	Rioja, La	

20 ocupaciones con mayores desajustes en su cobertura

- 5120 Camareros asalariados
- 5110 Cocineros asalariados
- 8432 Conductores asalariados de camiones
- 7510 Electricistas de la construcción y afines
- 7121 Albañiles
- 2156 Terapeutas ocupacionales
- 2121 Enfermeros no especializados
- 7221 Fontaneros
- 7312 Soldadores y oxicortadores
- 8420 Conductores de autobuses y tranvías
- 7403 Mecánicos y ajustadores de maquinaria agrícola e industrial
- 7521 Mecánicos y reparadores de equipos eléctricos
- 3820 Programadores informáticos
- 7401 Mecánicos y ajustadores de vehículos de motor
- 2152 Fisioterapeutas
- 2220 Profesores de formación profesional (materias específicas)
- 9512 Peones agrícolas en huertas, invernaderos, viveros y jardines
- 9210 Personal de limpieza de oficinas, hoteles y otros establecimientos similares

- 5710 Trabajadores de los cuidados personales a domicilio
- 3510 Agentes y representantes comerciales
- 2111 Médicos de familia

Intensidad del desajuste por Ocupación (4 dígitos)



ALGUNOS RESULTADOS

Autonómico

2023

CC.AA.		
Andalucía	Aragón	Asturias, Principado de
Balears, Illes	Canarias	Cantabria
Castilla y León	Castilla-La Mancha	Cataluña
Ceuta	Comunitat Valenciana	Extremadura
Galicia	Madrid, Comunidad de	Melilla
Murcia, Región de	NACIONAL	Navarra, Comunidad Foral de
País Vasco	Rioja, La	

20 CNAE (2 dígitos) con mas ocupaciones con desajustes

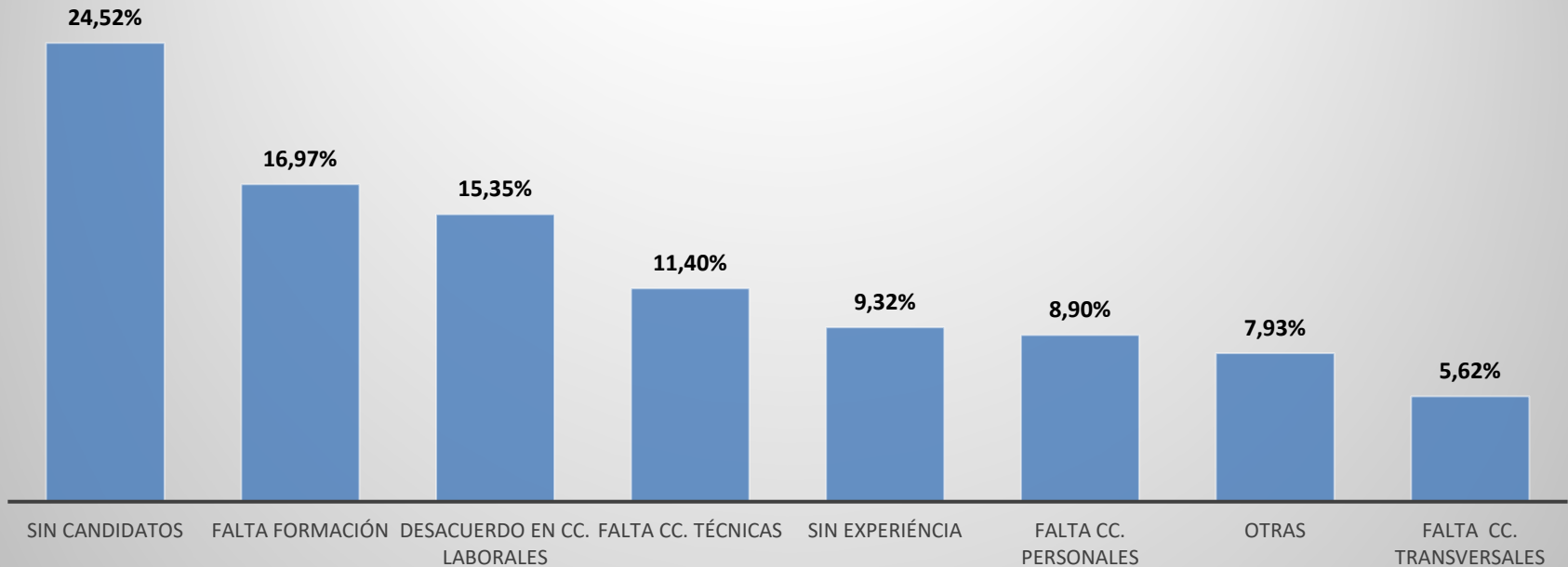


ALGUNOS RESULTADOS

Nacional

2023

Causa de desajuste (Nacional)



ALGUNOS RESULTADOS

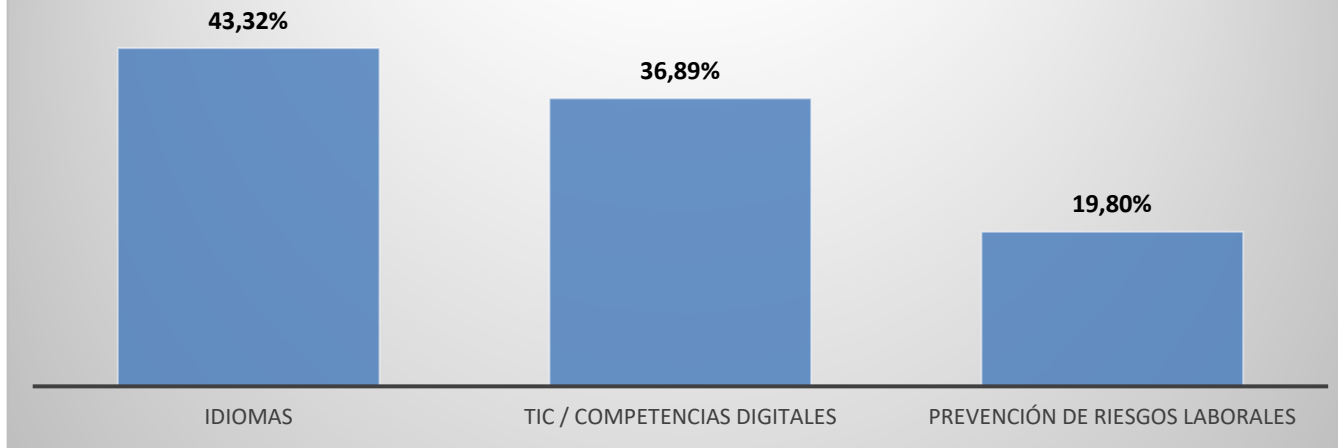
Nacional

2022



2023

Competencias transversales más mencionadas como causa de desajuste (Nacional)

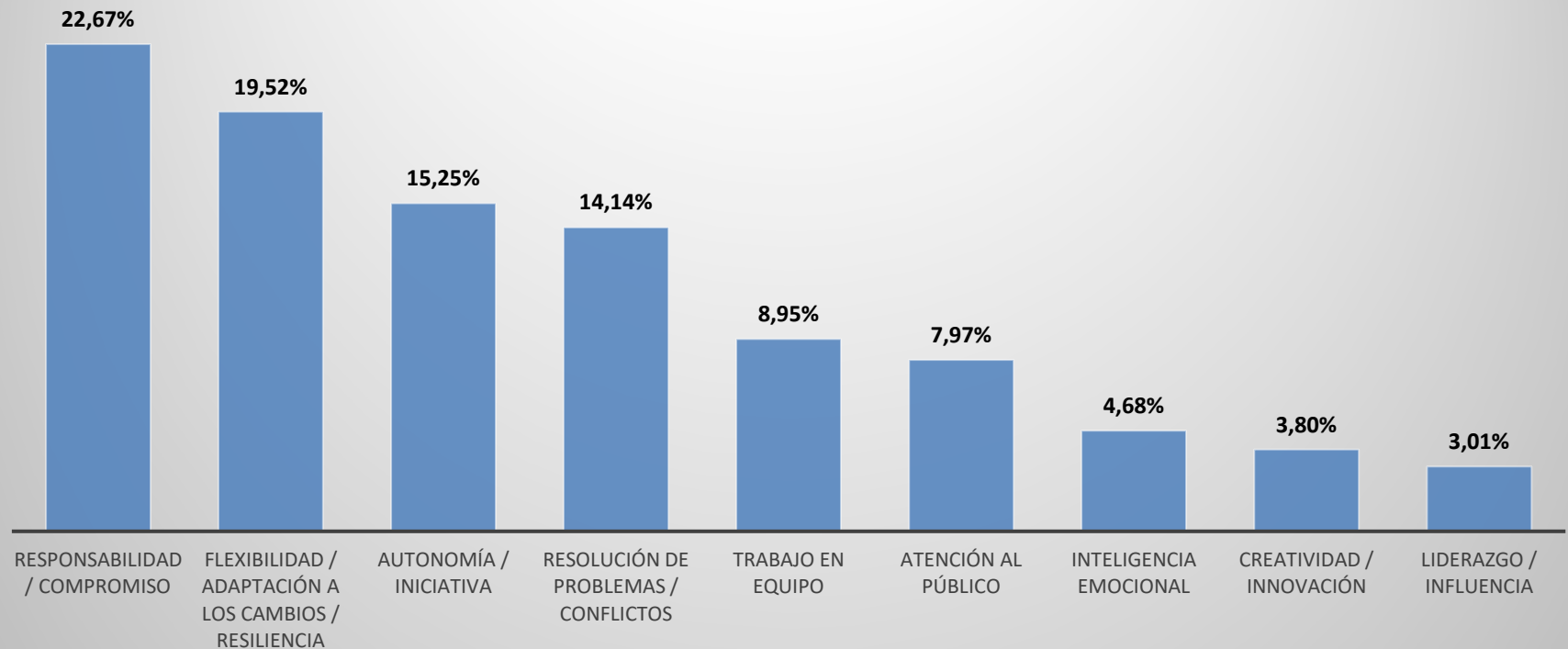


ALGUNOS RESULTADOS

Nacional

2023

Competencias personales mencionadas como causa de desajuste

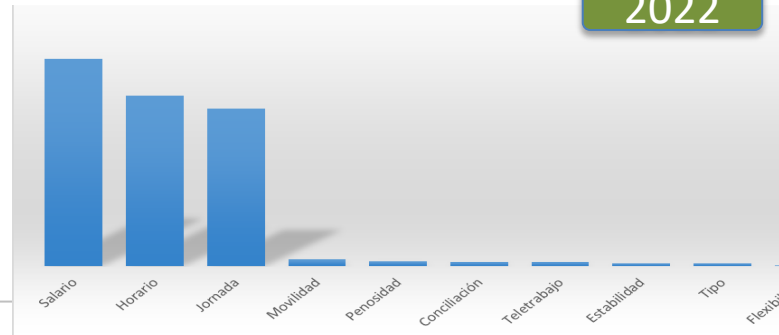


ALGUNOS RESULTADOS

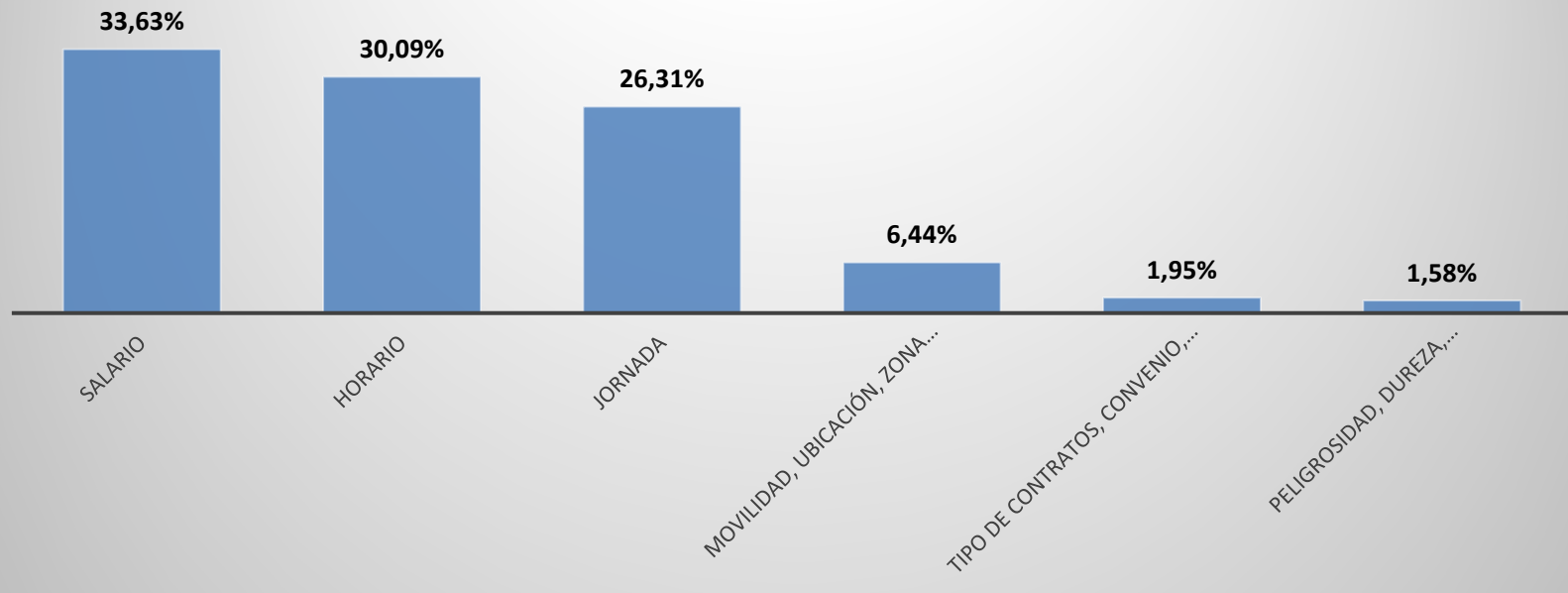
Nacional

2022

2023



Condiciones Laborales indicadas como causa de desajuste en la cobertura de vacantes



ALGUNOS RESULTADOS

Nacional

2023

20 Ocupaciones con mayores desajustes y sus causas

Ocupación	Falta de candidatos	Falta de experiencia	Falta de formación	Competencias técnicas	Competencias Personales	Competencias transversales	Condiciones laborales	Otras causas
5120 Camareros asalariados	■	■	■	■	■	■	■	■
5110 Cocineros asalariados	■	■	■	■	■	■	■	■
7121 Albañiles	■	■	■	■	■	■	■	■
8432 Conductores asalariados de camiones	■	■	■	■	■	■	■	■
7221 Fontaneros	■	■	■	■	■	■	■	■
7312 Soldadores y oxicortadores	■	■	■	■	■	■	■	■
7401 Mecánicos y ajustadores de vehículos de motor	■	■	■	■	■	■	■	■
7510 Electricistas de la construcción y afines	■	■	■	■	■	■	■	■
2121 Enfermeros no especializados	■	■	■	■	■	■	■	■
2111 Médicos de familia	■	■	■	■	■	■	■	■
7313 Chapistas y caldereros	■	■	■	■	■	■	■	■
7403 Mecánicos y ajustadores de maquinaria agrícola e industrial	■	■	■	■	■	■	■	■
5710 Trabajadores de los cuidados personales a domicilio	■	■	■	■	■	■	■	■
5220 Vendedores en tiendas y almacenes	■	■	■	■	■	■	■	■
9210 Personal de limpieza de oficinas, hoteles y otros establecimientos similares	■	■	■	■	■	■	■	■
7250 Mecánicos-instaladores de refrigeración y climatización	■	■	■	■	■	■	■	■
2152 Fisioterapeutas	■	■	■	■	■	■	■	■
7521 Mecánicos y reparadores de equipos eléctricos	■	■	■	■	■	■	■	■
8420 Conductores de autobuses y tranvías	■	■	■	■	■	■	■	■

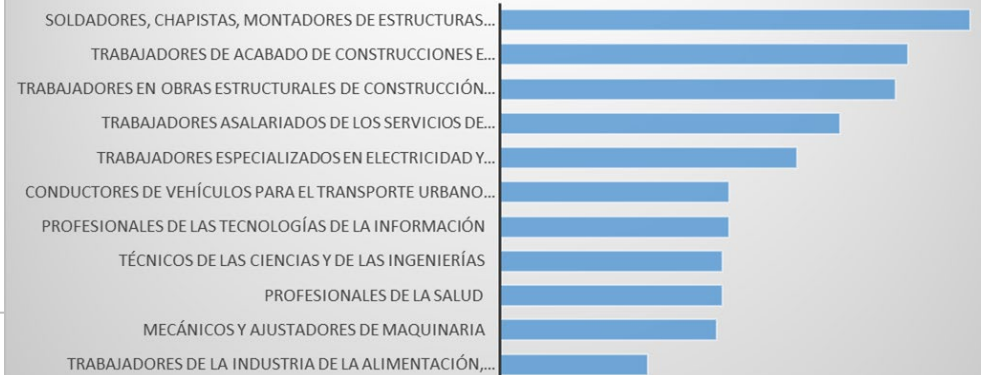
Fuente: Elaborado por el Observatorio de las Ocupaciones del SEPE a partir de los resultados de la encuesta dirigida a personas expertas, entidades y empresas.

ALGUNOS RESULTADOS

Nacional

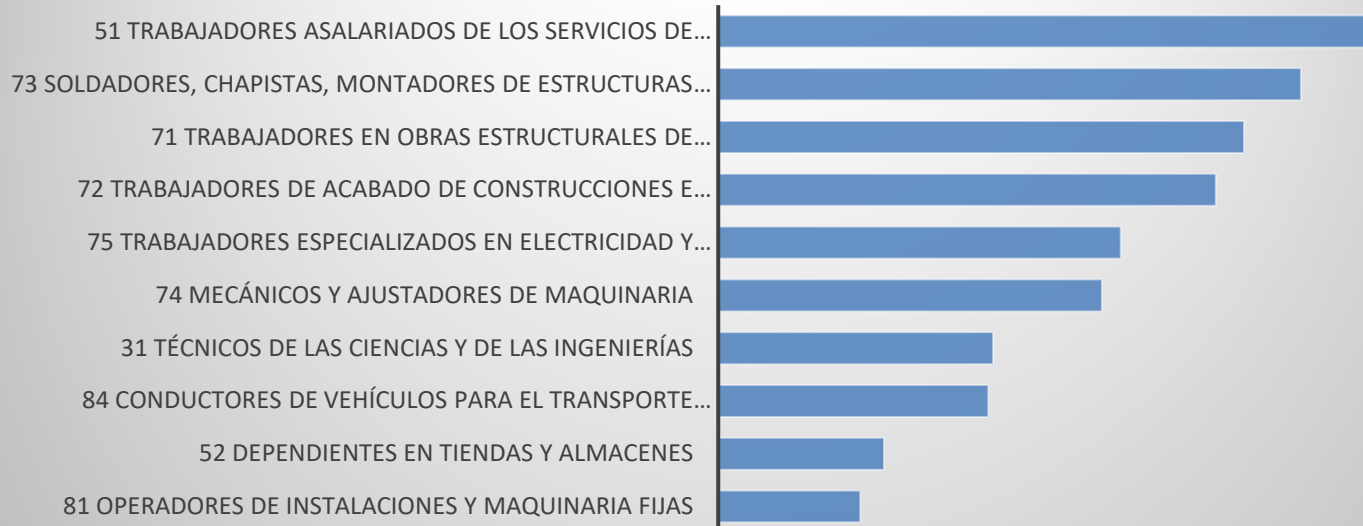
2022

Causa: Falta de Competencias Técnicas OVDC (CNO 2 dígitos)



2023

Causa: Falta de Competencias Técnicas OVDC (CNO 2 dígitos)



ALGUNOS RESULTADOS

2022

Nacional

Causa: Falta de Competencias Transversales

OVDC (CNO 2dígitos)



2023

Subgrupos principales de ocupación con mayor frecuencia de CC.Transversales como causa de desajuste



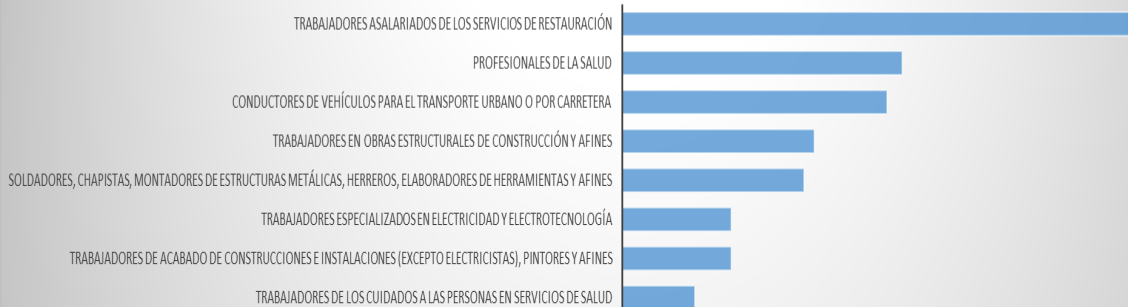
ALGUNOS RESULTADOS

Nacional

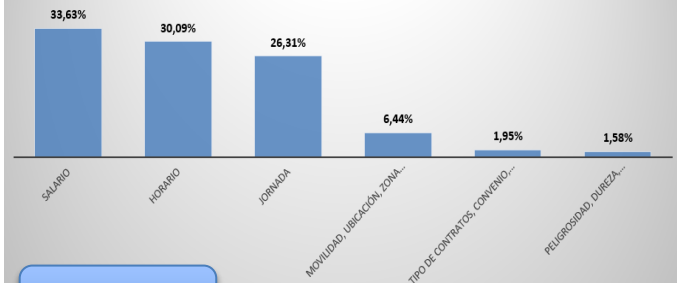
2022

Causa: Desacuerdo en las Condiciones Laborales

OVDC (CNO 2dígitos)

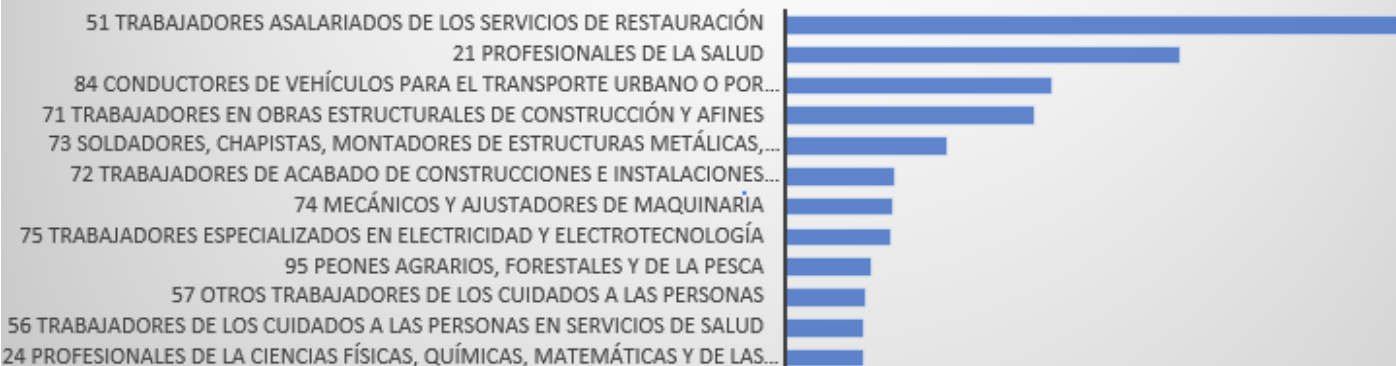


Condiciones Laborales indicadas como causa de desajuste en la cobertura de vacantes



2023

Subgrupos principales de ocupación con mayor frecuencia de Condiciones Laborales como causa de desajuste



ALGUNOS RESULTADOS

Nacional

2022

Causa: Falta de Candidatos

OVDC (CNO 2dígitos)



2023

Subgrupos principales con ocupaciones con mayor frecuencia de FALTA DE CANDIDATOS como causa de desajuste



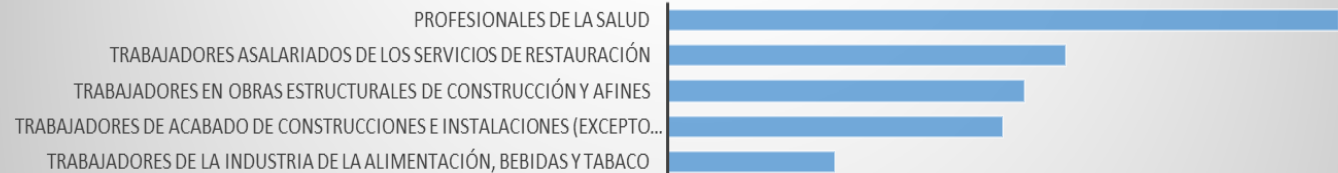
ALGUNOS RESULTADOS

Nacional

Han tenido que ser cubiertas con otras ocupaciones

2022

OVDC(CNO 2dígitos)

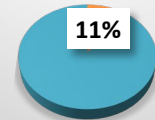


2023

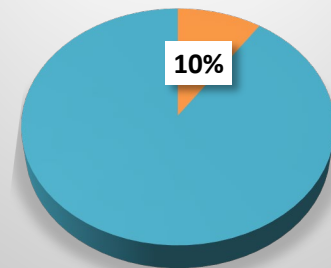
Subgrupos principales con ocupaciones que, con mayor frecuencia, han tenido que ser cubiertas con otra ocupación



OVDC Cubiertas con otra distinta 2022



Ocupaciones cubiertas con otra distinta 2023





www.sepe.es